













Pistes de travail à partir d'albums de littérature jeunesse : cycle 1

Titre de l'ouvrage, auteur, édition,	Découvrir le monde Sous-domaine :	Objectifs spécifiques	Notions abordées	Prolongements possibles	Mise en réseau avec	Niveau de classe PS/MS GS
 <p>PLOUF ! Philippe Corentin L'école des Loisirs</p>	<p>Découverte des objets</p>	<p>Trouver le moyen de comparer le poids d'objets</p>	<p>Lourd / léger</p>	<ul style="list-style-type: none"> - Rapport Poids / volume, - Travail sur les balances 	 <p>Bascule Y. Kimura Didier Jeunesse</p>	<p>A partir de la MS.</p>
 <p>Le secret E. BATTUD Didier Jeunesse</p>	<p>Découverte du monde vivant</p>	<p>Découvrir le cycle de la vie végétale</p>	<ul style="list-style-type: none"> - du fruit à l'arbre - de l'arbre au fruit 	<ul style="list-style-type: none"> - la pomme - les différents fruits 	 <p>Trognon et pépins B. GUETTIER L'école des loisirs</p> <p>« Attends » ; « J'aime les pommes » + docs</p>	<p>PS – MS</p>

 <p>J'aime les pommes Marie Whabbes Ecole des loisirs</p>	<p>Le vivant La matière Les objets</p>	<p>Agir sur la matière pour la transformer</p>	<p>Recette de cuisine et outils</p>	<p>Aller vers le domaine du vivant et les objets</p>	<p>Trognon et pépins B. GUETTIER L'école des loisirs Le secret E. BATTUD Didier Jeunesse</p>	<p>PS / MS</p>
 <p>Mademoiselle tout à l'envers P. Corentin L'école des loisirs</p>	<p>le vivant</p>	<p>Connaître un animal, son mode de vie, son alimentation</p>	<p>Comparaison de modes de vie (chauve-souris / souris)</p>	<p>Consultation de documentaires</p>	 <p>Gare à toi souris ! Judy Waite Mijade</p>	<p>PS / MS</p>
 <p>Attends Suzy Chic Didier Jeunesse</p>	<p>Le vivant</p>	<p>Comprendre le cycle de vie</p>	<p>La croissance, La germination, La nutrition</p>	<p>Semis Chronologie Recettes sur la pomme</p>	<p>Trognon et pépins B. GUETTIER L'école des loisirs J'aime les pommes Marie Whabbes Ecole des loisirs Le secret E. BATTUD Didier Jeunesse</p>	<p>PS / MS / GS</p>

 <p>Le loup R. Badel Larousse</p>	<p>Le vivant</p>	<p>Connaître les caractéristiques du loup</p>	<p>L'alimentation Carnivore mammifère</p>	<p>Réaliser une fiche d'identité du loup</p> <p>Etude d'autres mammifères</p>	<p>LOULOU Grégoire Solotareff Ecole des Loisirs</p> <p>PLOUF ! Philippe Corentin L'école des Loisirs</p> <p>Le petit chaperon rouge, les 3 petits cochons ...</p> <p>Autres documentaires sur les loups</p>	<p>PS / MS / GS</p>
 <p>Les deux arbres E. Brami / C. Blain Casterman</p>	<p>Le vivant Les manifestations de la vie végétale</p>	<p>Observer l'arbre au fil des saisons</p> <p>Prendre conscience que l'arbre naît à partir d'une graine, qu'il grandit et meurt</p>	<p>Changements de l'état de l'arbre au fil des saisons</p> <p>Semis de graines</p>	<p>Mesurer les enfants tous les mois ainsi que l'arbre</p> <p>Le cycle de vie de l'animal</p> <p>Sortie en forêt</p>	<p>Le secret E. BATTUD Didier Jeunesse</p> <p>Attends Suzy Chic Didier Jeunesse</p> <p>La chenille qui fait des trous E. Carle Mijade</p>	<p>PS / MS / GS</p>
 <p>Petit Glaçon Emmanuelle Advenier Gautier-Languereau</p>	<p>La matière</p>	<p>Découvrir le passage de l'état solide à l'état liquide</p>	<p>Les changements d'état de l'eau</p> <p>La fonte de la glace : faire fondre de la glace</p>	<p>Changer l'eau en glace</p> <p>Observation de la neige</p>	 <p>Bidoundé M. Gay L'école des loisirs</p> <p>Documentaires sur l'eau</p>	