





EPIGE	ENDOGE	ANECIQUÉ A TÊTE ROUGE	ANECIQUÉ A TÊTE NOIRE
			
Vivent à la surface du sol (dans les litières de feuilles, de compost, de fumier...)		Font des allers-retours entre le sous-sol et la surface	
Petits (moins de 5 cm)	Petite taille et trapu	Grands vers (plus de 10 cm)	
	Tube digestif transparent		
Agiles			
De couleur rouge-brun	Couleur pâle (rose, gris-clair, vert)	Couleur rougeâtre ou marron Clitellum orangé	Bout de la tête sombre et les premiers anneaux noirâtres Clitellum brun
Consomment de la matière végétale morte trouvée à la surface du sol	Matière organique morte (bouts de racines mortes) et ne consomment jamais les parties vivantes des végétaux	Enfouissent dans les galeries de la matière végétale	
	Creusent des galeries horizontales	Creusent des galeries verticales	

ANECIQUE A TETE NOIRE



ANECIQUE A TETE ROUGE



ENDOGE



EPIGE

